

# PİYASA YORUMU

## ARAŞTIRMA

 **HALKYATIRIM**

[halkyatirim.com.tr](http://halkyatirim.com.tr) | 444 42 55

## Cuma günü güçlü seyreden ABD piyasaları sonrası küresel piyasalarda pozitif ağırlıklı seyir hakim

### Cuma günü piyasalarda neler oldu?

Haftanın son işlem gününde FED'in yakından takip etmiş olduğu tarım dışı istihdam verisi açıklandı. Tarım dışı istihdam verisinde beklentiler 180 bin seviyesinde iken 253 bin adetlik artış görüldü. FED'in gelecekteki faiz politikası üzerinde etkili olan veri sonrasında FedWatch'a göre piyasalar Haziran ayında FED'in %91 ihtimalle faizi sabit bırakacağını fiyatlıyor. İstihdam piyasasındaki güçlü seyrin devam etmesi bu hafta açıklanacak olan ABD TÜFE verisinin önemini artırmış oldu. Tarım dışı istihdam verisine ek olarak, ortalama saatlik kazançlar ve işsizlik verisi de beklentilerden ayrıştı. Ortalama saatlik kazançlarda aylık bazda beklenti %0,3 iken %0,5 seviyesinde gerçekleşerek yıllık bazda %4,2'den %4,4'e yükseldi. İstihdam piyasasındaki güçlü görünüm paralelinde işsizlik oranı da Ocak ayından sonra tekrar %3,5'ten %3,4'e geriledi.

ABD'de borç tavanına yönelik açıklamalar devam ediyor. Hafta sonu Hazine Bakanı Janet Yellen borç tavanının artırılmaması durumunda ekonomiye etkisinin ağır olabileceğini, Hazine'nin Haziran ayı gerçekleşmesi gereken zaruri ödemelerini gerçekleştiremeyebileceğini ifade etti. Hali hazırda olağanüstü önlemlerin alındığını belirten Hazine Bakanı Yellen, kongrenin gereğini yaparak borçlanma tavanı artırmasını ve ekonomiyi kaosa süreklememesi gerektiğine yönelik ifadelerini yineledi. Ayrıca hafta içerisinde ABD Başkanı Biden, kongrenin önemli isimleri ile borç tavanını konuşmak için Beyaz Saray'da bir toplantı gerçekleştirmesi planlanıyor.

ABD tahvil piyasasında tahvil faizleri ABD 2 yıllık tahvil faizleri %3,91, 10 yıllık ise %3,44 seviyelerinde bulunuyor.

Haftanın son işlem gününde bankacılık hisselerine gelen alımlar ve Apple'ın beklentileri aşan bilanço sonrası endeksler yükselişle kapattı. Dow Jones endeksi %1,65 kazançla 33.674,38 seviyesinden günü tamamladı. S&P 500 endeksi %1,85 yükselişle 4.136,25, Nasdaq endeksi ise %2,25 artışla 12.235,41 seviyesinden kapandı.

### Bugün ne bekliyoruz?

Makro veri gündeminde sabahın ilk saatlerinde Japonya'da açıklanan Jibun Bank PMI verilerini takip ettik. Hizmet PMI verisi bir önceki ay ki değeri olan 54.9'dan 55.4'e, Bileşik PMI verisi ise bir önceki ay ki değeri olan 52.5'ten 52.9'a yükseldi.

Asya piyasalarında geçen hafta yaşanan dört günlük düşüş eğiliminin ardından pozitif eğilimli karışık seyir izleniyor.

Shanghai endeksi %1,56 artışla 3.386,59 seviyesine yükselirken, Hang Seng endeksi de %0,96 artışla 20.226,00 seviyesine yükseldi. Nikkei 225 %0,69 kayıpla 28.957,50 seviyesinde. KOSPI %0,79 artışla 2.520,65, Nifty 50 Endeksi %0,79 artışla 18.212,10 seviyesine yükseldi.

ABD vadeli cephesinde yatay negatif seyir izleniyor.

Bugün ABD'de Toptan Satış Envanterleri ve Toptan Ticaret Satışları takip edilecek. Euro Bölgesi'nde ise AMB Yetkilisi Lane'in konuşması ve Sentix Yatırımcı Güveni piyasaların odak noktası olacak.

### Gelecek gündemde neler var?

ABD'de yarın Fed yetkililerinden Jefferson ve Williams'ın konuşmaları takip edilecek; veri gündemi ise sakin görünüyor. Euro Bölgesi'nde de AMB Yetkilisi Lane'in konuşması takip edilecek.

8.05.2023

## ABD Piyasaları

Değişimler	Kapanış	Günlük değ.	Haftalık değ.	Aylık değ.	Yıllık değ.
Dow Jones	33,674.4	▼ -0.86%	▼ -1.24%	▲ 0.56%	▲ 1.37%
Nasdaq	12,235.4	▼ -0.49%	▲ 0.07%	▲ 1.22%	▲ 16.77%
S&P 500 Vadeli*	4,150.3	▲ 1.83%	▼ -0.91%	▲ 0.44%	▲ 7.19%

## Avrupa Piyasaları

Değişimler	Kapanış	Günlük değ.	Haftalık değ.	Aylık değ.	Yıllık değ.
Dax	15,734.2	▼ -0.51%	▼ -1.18%	▲ 0.87%	▲ 11.81%
FTSE 100	7,778.4	▼ -1.10%	▼ -1.17%	▲ 0.48%	▲ 3.54%
MSCI Europe	1,960.5	▼ -0.93%	▼ -0.57%	▲ 2.15%	▲ 11.84%

## Asya Piyasaları ve Asya GOÜ Piyasaları

Değişimler	Kapanış	Günlük değ.	Haftalık değ.	Aylık değ.	Yıllık değ.
Shanghai Bileşik*	3,334.5	▼ -0.48%	▲ 0.34%	▲ 0.66%	▲ 8.48%
Kospi	2,500.9	▼ -0.02%	▼ -0.02%	▲ 1.70%	▲ 11.83%
Hong Kong*	20,049.3	▲ 0.50%	▲ 0.78%	▼ -1.39%	▲ 1.56%
S&P BSE Sensex - Hindistan	61,054.3	▼ -1.02%	▼ -0.10%	▲ 2.04%	▼ -0.13%
IDX Composite - Endonezya	6,787.6	▲ 0.46%	▼ -2.27%	▼ -0.08%	▼ -1.06%
TAIEX - Tayvan	15,626.1	▲ 0.11%	▲ 0.30%	▼ -1.17%	▲ 10.94%
MSCI GOU Asya	527.8	▲ 0.92%	▲ 0.64%	▼ -0.99%	▲ 2.77%

## Diğer Gelişmekte Olan Ülke Piyasaları

Değişimler	Kapanış	Günlük değ.	Haftalık değ.	Aylık değ.	Yıllık değ.
BIST 100 - Türkiye	4,400.8	▼ -0.04%	▼ -4.70%	▼ -10.42%	▼ -19.65%
MOEX - Rusya	2,538.2	▼ -0.31%	▼ -3.67%	▲ 1.60%	▲ 18.22%
WIG - Polonya	62,693.0	▼ -1.53%	▼ -0.41%	▲ 7.10%	▲ 8.77%
Prag SE - Prag	1,390.5	▲ 0.22%	▲ 0.90%	▲ 0.66%	▲ 15.29%
S&P/BMV IPC - Meksika	54,937.4	▼ -0.51%	▼ -0.33%	▲ 2.69%	▲ 10.94%
Merval - Arjantin	297,140.1	▼ -2.17%	▼ -0.28%	▲ 17.52%	▲ 49.05%
Tel Aviv 35 - İsrail	1,784.4	▼ -0.53%	▲ 1.90%	▲ 2.44%	▼ -0.70%
Tedavul All - Suudi Arabistan	11,118.8	▲ 0.41%	▼ -1.35%	▲ 1.81%	▲ 6.11%
FTSE/JSE All - Endonezya	78,132.8	▼ -1.21%	▼ -0.11%	▲ 1.32%	▲ 6.16%
DFM General - Birleşik Arap Emirlikleri	3,583.1	▲ 0.36%	▲ 1.91%	▲ 4.93%	▲ 7.64%

\*Haftalık değişim, önceki haftanın son işlem günü; aylık değişim, önceki ayın son işlem günü; yıllık değişim ise yılın son işlem gününe göre değişimi ifade eder.



## Seçim öncesi son haftada BIST 100 endeksinde temkinli alıcılı seyir görülebilir

## Cuma günü piyasalarda neler oldu?

BIST 100 endeksi haftanın son işlem gününde %0,07 azalışla 4.481 seviyesinden başlangıç yaptı. Açılış sonrasında yatay seyrini sürdüren BIST 100 endeksi gün içerisinde 4.378 seviyesini test ederken, kapanışa doğru gelen alımlarla 4.400 seviyesinden kapanış gerçekleştirdi. Hafta genelinde negatif seyir izleyen endeks haftalık bazda %4,7 geri çekilme görüldü. Ana endekslerden sanayi haftalık bazda %6,33, bankacılık ise %4,06 azalış gösterdi.

## Bugün ne bekliyoruz?

Haftanın son işlem gününde hem makro veriler hem de güçlü gelen bilançoların etkisiyle ABD piyasalarında görülen yükselişlerin küresel piyasalarda etkili olduğu gözleniyor.

Seçim öncesi son haftada BIST 100 endeksinde temkinli alıcılı seyir görülebilir.

Bugün yurt içinde saat 17:00'da Hazine Nakit Dengesi Nisan ayı verisi açıklanacak.

## Gelecek gündemde neler var?

Yurt içinde haftanın geri kalanında işsizlik oranı, sanayi üretimi ve ödemeler dengesi verileri yakından takip edilecek.

BIST Verileri			
Endeksler	BIST 100	BIST Banka	BIST Sınai
Kapanış	4,400.8	3,990.5	7,014.3
Günlük Değ.	▼ -1.86%	▼ -1.66%	▼ -2.33%
Haftalık Değ.	▼ -10.02%	▼ -8.88%	▼ -11.79%
Yıllık Değ.	▼ -20.12%	▼ -20.63%	▼ -21.23%
Hacim (milyar TL)	32.8	4.2	23.9
Günlük Değ.	▼ -20.17%	▼ -11.62%	▼ -16.97%
3 Aylık Ortalama Hacim (milyar TL)	61.9	9.7	36.9
Günlük Değ. - 3 Aylık Ort.	▼ -46.99%	▼ -56.75%	▼ -35.32%

\*Haftalık değişim, önceki haftanın son işlem günü; yıllık değişim ise yılın son işlem gününe göre değişimi ifade eder.

Türkiye Kapanışının Ardından Piyasalar			
	Türkiye Kapanışı	Türkiye Açılışı Öncesi	Değişim
\$/TL	19.4931	19.4981	▲ 0.03%
€/€	1.1021	1.1040	▲ 0.17%
\$/₺	134.80	134.77	▼ -0.02%
Altın	2,011.5	2,022.3	▲ 0.54%
Nasdaq*	13,197.9	13,180.7	▼ -0.13%

\*Türkiye Açılış Öncesi için belirtilen rakamlar, bir önceki günün kapanış verileridir.

Türkiye - Ülke Risk Primleri (CDS)					
Değişimler	05/05/23	Günlük değ.	Haftalık değ.	Aylık değ.	Yıllık değ.
Türkiye 2 Yıllık	533.5	● 1.32%	● 4.86%	● 11.1%	● -17.8%
Türkiye 5 Yıllık	551.6	● -0.21%	● 0.61%	● 0.8%	● -18.7%
Türkiye 10 Yıllık	555.8	● -0.09%	● -0.61%	● -2.2%	● -17.0%

## Tahvil ve Döviz Piyasasında Fiyatlamalar

ABD tarım dışı istihdam verilerinin beklentilerden daha güçlü gelmesiyle küresel tahvil faizlerinde genel olarak yükseliş izlendi. ABD 10 yıllık tahvil faizi 7 bp yükselişle %3,45 , Almanya 10 yıllık tahvil faizi 10 bp artışla %2,29 seviyesine yükseldi.

Küresel tahvil faizlerindeki yükselişle uyumlu olarak Türkiye'nin Eylül 2033 vadeli eurobond faizi de Cuma günü 6 bp yükselişle %8,78 seviyesine yükselirken, 5 yıllık Dolar cinsi CDS risk primi ise 2 bp yükselerek 553 bp seviyesinden işlem gördü.

Döviz tarafında ise ABD istihdam verilerinin ardından EUR/USD paritesi yeniden 1,10 seviyesinin altına test etti. GOÜ para birimleri genel olarak ABD doları karşısında değer kaybederken Dolar/TL kuru 19,50 seviyesine yükseldi.

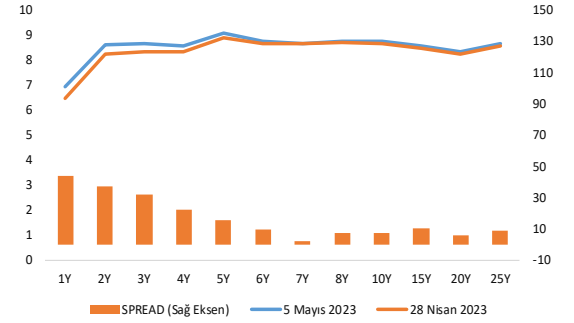
TL verim eğrisinde ise kısa vadelerde düşüş uzun vadelerde yükseliş gözlemlendi. Ekim 2025 vadeli 2 yıllık tahvil faizi 26 bp azalışla %15,56 , 10 yıllık tahvil faizi ise 30 bp yükselişle %12,78 seviyesinden günü tamamladı. BIST Kesin Alım Satım Pazarında işlem hacmi 3,0 milyar TL seviyesinde gerçekleşti.

TL likidite tarafında TCMB 88,7 milyar TL'lik haftalık repo dönüşünü 61,3 milyar TL olarak yenilenirken API ile haftalık repo fonlama tutarı 347,6 milyar TL seviyesine geriledi. Diğer yandan TCMB aynı gün valörlü swap işlemlerinden 73,7 milyar TL lave fonlama sağladı.

TCMB verilerine göre 28 Nisan ile biten haftada DİBS stoku 4,7 milyar TL artışla 2,31 trilyon TL nominal olurken, aynı hafta YD yerleşiklerin DİBS stoku ise 32 milyon TL artışla 19,15 milyar TL seviyesine yükseldi. Böylece YD yerleşiklerin DİBS stoku içindeki payı %0,83 oldu. Yurt içi yerleşiklerin döviz mevduatlarında ise parite etkisinden arındırılmış olarak toplamda yaklaşık 2,1 milyar \$ azalış izlenirken, gerçek kişilerde 336 milyon \$ azalış, tüzel kişilerde ise 1,8 milyar \$ azalış görüldü.

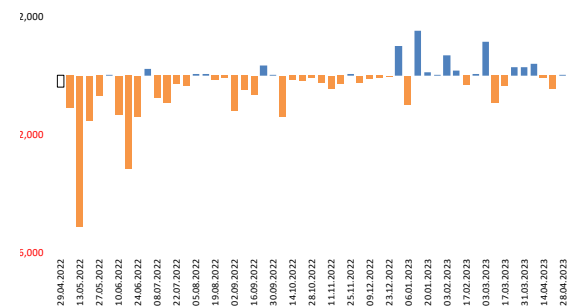
Ülkeler	Son Getiri (%)	Net Değişim		
		Günlük	Haftalık	Ybb
Türkiye	8.78	0.06	0.07	-0.14
ABD	3.45	0.06	0.02	-0.43
İngiltere	3.78	0.13	0.06	0.12
Almanya	2.29	0.10	-0.02	-0.28
Fransa	2.88	0.10	-0.02	-0.23
İspanya	3.38	0.08	0.00	-0.25
İtalya	4.19	0.08	0.01	-0.50

Verim Eğrisi (\$) & Haftalık Değişim



Gelişmekte Olan Ülke Para Birimleri	Son Fiyat	Değişim (%)		
		Günlük	Haftalık	Ybb
Türk Lirası	19.50	0.01	0.26	4.22
G. Afrika Randı	18.40	0.63	0.61	8.20
Rus Rublesi	77.39	-1.41	-3.23	5.30
Meksika Pesosu	17.81	-0.55	-1.00	-8.59
Kore Wonu	1,317	-0.48	-1.59	4.60
Hindistan Rupee	81.72	0.00	-0.01	-1.19
Endonezya Rupia	14,672	-0.18	0.00	-5.50
Macar Forinti	337.42	-0.40	-0.34	-9.55
Brezilya Reali	4.96	-0.39	-0.45	-6.11

Yurt Dışı Yerleşik DİBS Stoku Haftalık Değişimi (Nominal / Milyon TL)



## Yurt İçi Haberler

**Türkiye Cumhuriyet Merkez Bankası'nın (TCMB)** haftalık yayımladığı menkul kıymet istatistiklerine göre yabancılar 28 Nisan haftasında 178,4 milyon dolarlık hisse satışı gerçekleştirdi. Yurt dışı yerleşik kişiler tahvil tarafında ise 11 milyon dolarlık alım yaptı. Yabancılar önceki iki haftada toplam 216 milyon dolarlık hisse alımı gerçekleştirmişti. TCMB verileri yılbaşından beri incelendiğinde ise yurt dışı yerleşik kişilerin net hisse satışının 963,6 milyon dolara ulaştığı gözlemlendi. Aynı dönemde tahvil tarafında ise 65,61 milyon dolarlık alım gerçekleşti.

**Sermaye Piyasası Kurulu (SPK), "Bien Yapı Ürünleri Sanayi Turizm ve Ticaret AŞ" ile "Kayseri Şeker Fabrikası AŞ"nin halka arzını onayladı.** SPK haftalık bültenine göre, kurul, Bien Yapı'nın 42,8 liradan, Kayseri Şeker'in ise 16,27 liradan halka arz başvurusuna onay verdi. Anatolia Tanı ve Biyoteknoloji Ürünleri Araştırma Geliştirme Sanayi ve Ticaret AŞ'nin 110 milyon liralık bedelsiz sermaye artırımını onaylandı.

**Ticaret Bakanlığınca hazırlanan "İkinci El Motorlu Kara Taşıtlarının Ticareti Hakkında Yönetmelikte Değişiklik Yapılmasına Dair Yönetmelik" Resmi Gazete'de yayımlanarak yürürlüğe girdi.** Yönetmelik değişikliğiyle, ilk tescil motorlu kara taşıtı ticareti faaliyetinde bulunan yetkili bayilerin, stoklarında bulunmasına rağmen taşıt satışından kaçınmaları, taşıtın üretici veya distribütör tarafından tavsiye edilen satış fiyatının üzerinde fiyat talep etmeleri, tüketiciyi aksesuar almaya veya takas yapmaya zorlamaları ya da takas fiyatını piyasa fiyatının önemli ölçüde altında belirlemeleri gibi tüketicinin ilk tescil motorlu kara taşıtına ulaşmasını zorlaştırıcı herhangi bir faaliyette bulunmaları halinde ikinci el motorlu kara taşıtı ticareti yetki belgeleri iptal edilecek.

## Yurt Dışı Haberler

**Avrupa Merkez Bankası** Yönetim Konseyi Üyesi Ignazio Visco AMB'nin faiz artışlarında zirveyi görmeye yakın olduğunun ancak tepe seviyenin neresi olacağını bilmediğini açıkladı. İtalya Merkez Bankası Başkanı Visco Cuma günü Roma'da yaptığı açıklamada, borçlanma maliyetlerinin bugün bulunduğumuz noktadan çok da uzak olmayan bir seviyeye ulaşacağını belirtirken, piyasanın bu konuda bir fikri var ve tartışıkları konunun da bu fikir olduğu ifadelerini kullandı.

**Samsung,** akıllı telefon pazarında 2023'ün ilk çeyreğinde akıllı telefon sevkiyat hacimlerinde yüzde 1'lik ince bir farkla Apple'ı geride bıraktı. Şirket bu yılın ilk çeyreğinde, Apple'ın 58 milyonunu az farkla geride bırakarak toplam 60,6 milyon adet sevkiyat gerçekleştirdi. Güney Kore devi, sevkiyat hacimlerinde liderliği ele geçirmesine karşın, Apple işletme kârı açısından ilk çeyrekte hakimiyetini sürdürdü. Akıllı telefon pazarı ilk çeyrekte yüzde 7 daraldı.

**ABD'de Tarım Dışı İstihdam** Nisan'da 253 bin yükselişle ile Bloomberg anketindeki 185 binlik beklentinin üzerinde arttı. Ortalama piyasa beklentisi ise 185 bin seviyesinde bulunuyordu. Enflasyon göstergeleri açısından kritik önemdeki ortalama saatlik kazançlar tarafında da beklentiye aşan bir tablo izlendi. Nisan ayında ABD'de ortalama saatlik kazançlar bir önceki aya göre % 0,5 arttı. Beklenti bu artışın % 0,3 olması yönündeydi. Yıllık bazda ise ortalama saatlik kazançlarda % 4,4'lük artış kaydedildi. Bloomberg anketine katılan ekonomistlerin beklentisi ortalama saatlik kazançların bir önceki yılın aynı dönemine göre % 4,2 artması yönündeydi.

## Şirket Haberleri

**Kardemir (KRDMD, Sınırlı Pozitif):** Kardemir 1Ç23'te bizim beklentimiz olan 571 milyon TL'nin %12,3, ortalama piyasa beklentisi olan 573,5 TL'nin ise %11,8 üzerinde 641,1 milyon TL (4Ç22: 218 mn TL zarar) net kar açıkladı. 1Ç23'te net satış gelirleri piyasa beklentisi olan 8.496 milyon TL'nin %4,2 bizim beklentimiz olan 8.290 TL'nin ise %6,8 üzerinde yıllık bazda %47 artışla 8.851 milyon TL seviyesinde gerçekleşti. . FAVÖK 1Ç23'te bizim beklentimiz olan 1.093 milyon TL'nin 2,3 altında, ortalama piyasa beklentisi olan 1.056 milyon TL'nin %1,2 üzerinde çeyreklik bazda %62 artışla (YoY: %32 azalış) 1.068 milyon TL seviyesinde gerçekleşti. Kardemir'in sahip olduğu geniş ürün karması, ana hammadde olan cevherde iskonto avantajı, inşaat ve altyapı cephesinde seyreden güçlü talep görünümüne yönelik beklentilerimiz beraberinde beğenmeye devam ediyoruz. Çin cephesinde beklentilerin altında seyreden talebin etkisi ile, muhafazakâr tarafta kalarak ürün fiyatı tahminlerimizde aşağı yönlü revizyona gidiyoruz. Böylece, hedef fiyatımız 23,80 TL'ye revize ediyor, 'AL' tavsiyemizi sürdürüyoruz.

Hisse Verileri		Piyasa Çarpanları	
Hisse Kodu	KRDMD	F/K	9,3
Cari Fiyat (TL)	13,42	FD/FAVÖK	3,2
52H En Yüksek (TL)	25,08	FD/Satışlar	0,4
52H En Düşük (TL)	9,86	PD/DD	1,3
Piyasa Değeri (mn TL)	10.470,6	Relatif Performans	
Piyasa Değeri (mn USD)	537,9	S1H	-5,7%
Halka Açıklık Oranı (%)	89%	S1A	-17,4%
Endeks Payı (BIST100)	0,8%	S3A	-6,0%
Temettü Verimi	1,5%	S1Y	-87,0%
3A Hacim (mn TL)	2.445,8	YB	-5,3%

**Koza Altın (KOZAL, Nötr):** Şirketin pay geri alım işlemleri kapsamında 5.05.2023 tarihinde Borsa İstanbul'da pay başına 16,80 - 16,86 TL fiyat aralığından (ağırlıklı ortalama 16,8456 TL) 2 mn TL nominal tutarlı Koza Altın İşletmeleri A.Ş. payları geri alındı. Toplam geri alınan payların sermayeye oranı %1,15 seviyesinde bulunuyor.

Hisse Verileri		Piyasa Çarpanları	
Hisse Kodu	KOZAL	F/K	12,1
Cari Fiyat (TL)	16,35	FD/FAVÖK	16,4
52H En Yüksek (TL)	32,48	FD/Satışlar	7,0
52H En Düşük (TL)	6,81	PD/DD	4,2
Piyasa Değeri (mn TL)	52.360,9	Relatif Performans	
Piyasa Değeri (mn USD)	2.690,0	S1H	-8,7%
Halka Açıklık Oranı (%)	29%	S1A	-12,6%
Endeks Payı (BIST100)	1,4%	S3A	-24,2%
Temettü Verimi	0,0%	S1Y	34,8%
3A Hacim (mn TL)	2.722,1	YB	-19,1%

**Skor Kart:** Şirketler ile ilgili Skor Kart'lara [buradan](#) ulaşabilirsiniz. Hisse senedine ilişkin güncel piyasa verilerinin yanı sıra, şirketin son 16 çeyreğine ilişkin önemli rasyo ve finansal verilerinin sunulduğu bir data setidir. Skor Kart ile bilanço dönemlerini takip edebilir, şirket bilançoları dahil tüm finansal verilere ulaşabilir ve güvenli yatırımın avantajlarından faydalanabilirsiniz.

## Şirket Haberleri

**MLP Sağlık Hizmetleri (MPARK, Nötr):** Şirket 5.05.2023 tarihinde 62,30 TL – 64,75 TL (ağırlıklı ortalama 63,44 TL) fiyat aralığından toplam 93.000 TL nominal değerli pay geri alımı gerçekleştirdi. Böylece toplam geri alınan payların sermayeye oranı % 5,2305'e ulaştı.

Hisse Verileri		Piyasa Çarpanları	
Hisse Kodu	MPARK	F/K	8,2
Cari Fiyat (TL)	63,80	FD/FAVÖK	6,5
52H En Yüksek (TL)	92,80	FD/Satışlar	1,6
52H En Düşük (TL)	28,60	PD/DD	7,4
Piyasa Değeri (mn TL)	13.272,8	Relatif Performans	
Piyasa Değeri (mn USD)	681,9	S1H	1,3%
Halka Açıklık Oranı (%)	35%	S1A	9,2%
Endeks Payı (BIST100)	0,0%	S3A	-8,2%
Temettü Verimi	0,0%	S1Y	22,6%
3A Hacim (mn TL)	48,9	YB	-9,1%

**Türkiye Sigorta (TURSG, Nötr):** Şirket 5.05.2023 tarihinde 9,19 TL – 9,39 TL (ağırlıklı ortalama 9,32 TL) fiyat aralığından toplam 296.011 TL nominal değerli pay geri alımı gerçekleştirdi. Böylece toplam geri alınan payların sermayeye oranı % 2,61'e ulaştı.

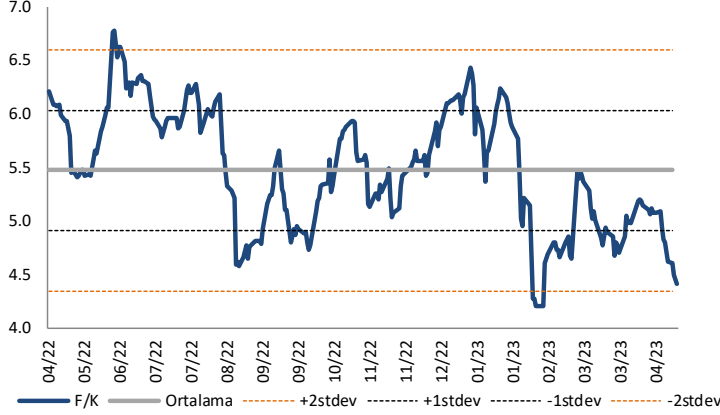
Hisse Verileri		Piyasa Çarpanları	
Hisse Kodu	TURSG	F/K	9,2
Cari Fiyat (TL)	9,28	FD/FAVÖK	---
52H En Yüksek (TL)	13,95	FD/Satışlar	---
52H En Düşük (TL)	4,54	PD/DD	1,6
Piyasa Değeri (mn TL)	10.778,9	Relatif Performans	
Piyasa Değeri (mn USD)	553,8	S1H	2,9%
Halka Açıklık Oranı (%)	18%	S1A	2,4%
Endeks Payı (BIST100)	0,2%	S3A	2,5%
Temettü Verimi	0,0%	S1Y	4,6%
3A Hacim (mn TL)	32,6	YB	-5,8%

**Skor Kart:** Şirketler ile ilgili Skor Kart'lara [buradan](#) ulaşabilirsiniz. Hisse senedine ilişkin güncel piyasa verilerinin yanı sıra, şirketin son 16 çeyreğine ilişkin önemli rasyo ve finansal verilerinin sunulduğu bir data setidir. Skor Kart ile bilanço dönemlerini takip edebilir, şirket bilançoları dahil tüm finansal verilere ulaşabilir ve güvenli yatırımın avantajlarından faydalanabilirsiniz.



## Çarpanlar Bazında BIST

BIST 100 F/K (Cari)

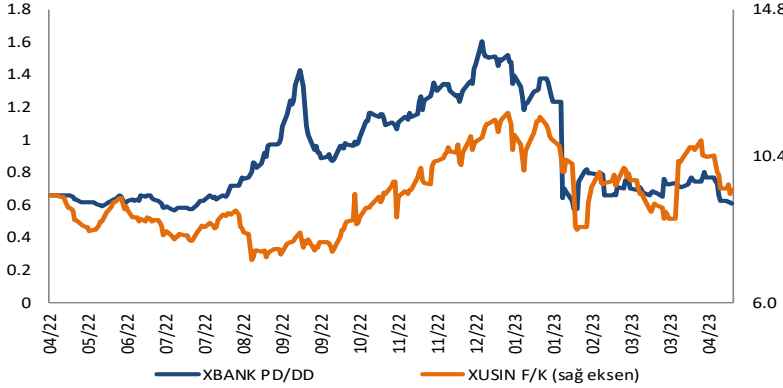


BIST100 F/K Çarpanı (Cari)

	Son 3 Ay	Son 1 Yıl
Kapanış		4.41x
Minimum	4.20x	4.20x
Maksimum	5.77x	6.78x
Ortalama	4.90x	5.47x
Minimuma Uzaklık	0.21x	0.21x
Maksimuma Uzaklık	-1.36x	-2.37x
Performans	-19.9%	-25.6%

*Mevcut durumda, son üç aylık ortalama çarpan seviyesine %11; son bir yıllık ortalama çarpan seviyesine %24 yakınız.*

XBANK PD/DD (Cari) / XUSIN F/K (Cari)

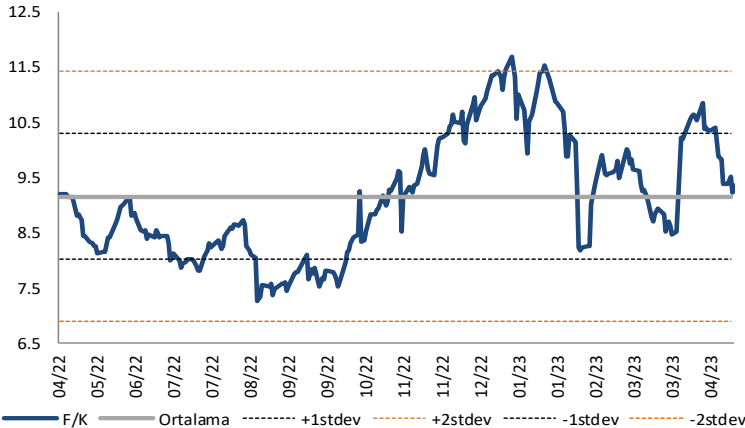


XBANK PD/DD Çarpanı (Cari)

	Son 3 Ay	Son 1 Yıl
Kapanış		0.61x
Minimum	0.58x	0.57x
Maksimum	1.23x	1.61x
Ortalama	0.72x	0.91x
Minimuma Uzaklık	0.03x	0.05x
Maksimuma Uzaklık	-0.62x	-1.00x
Performans	-46.8%	11.0%

*Mevcut durumda, son üç aylık ortalama çarpan seviyesine %19; son bir yıllık ortalama çarpan seviyesine %48.2 yakınız.*

XUSIN F/K (Cari)



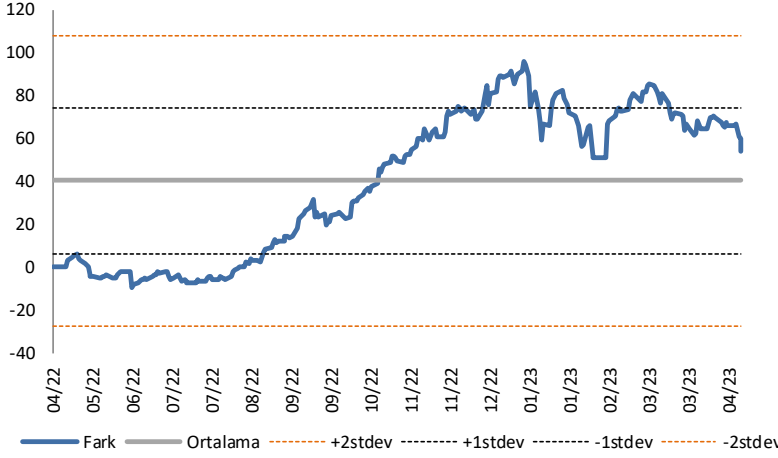
XUSIN F/K Çarpanı (Cari)

	Son 3 Ay	Son 1 Yıl
Kapanış		9.35x
Minimum	8.19x	7.28x
Maksimum	10.85x	11.69x
Ortalama	9.58x	9.17x
Minimuma Uzaklık	1.17x	2.07x
Maksimuma Uzaklık	-1.49x	-2.34x
Performans	-3.9%	14.4%

*Mevcut durumda, son üç aylık ortalama çarpan seviyesine %2; son bir yıllık ortalama çarpan seviyesine %2 yakınız.*

## BIST vs MSCI GOÜ Piyasa Göstergeleri

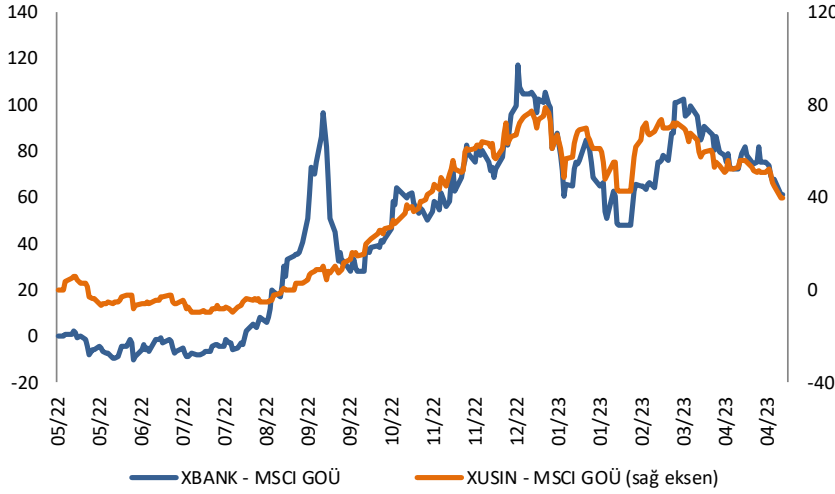
## BIST100 - MSCI GOÜ

BIST 100 - MSCI GOÜ Endeksi Farkı  
(Normalize Edilmiş)

	Son 3 Ay	Son 1 Yıl
Kapanış		54.21
Minimum	51.3	-9.2
Maksimum	85.5	95.9
Ortalama	68.4	40.4
Minimuma Uzaklık	2.9	63.4
Maksimuma Uzaklık	-31.3	-41.7
Performans	-7.3%	-10.1%

*Mevcut durumda, son üç aylık ortalama seviyeye 14.2 puan; son bir yıllık ortalama seviyeye 13.8 puan yakınız.*

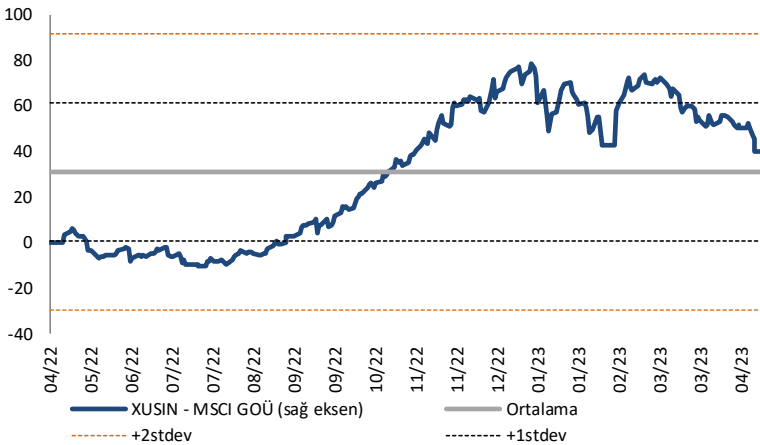
## XBANK - MSCI GOÜ / XUSIN - MSCI GOÜ

XBANK - MSCI GOÜ Bankacılık Endeksi Farkı  
(Normalize Edilmiş)

	Son 3 Ay	Son 1 Yıl
Kapanış		0.0
Minimum	48.2	-10.1
Maksimum	102.5	117.6
Ortalama	74.4	46.5
Minimuma Uzaklık	-48.2	10.1
Maksimuma Uzaklık	-102.5	-117.6
Performans	-2.6%	-10.6%

*Mevcut durumda, son üç aylık ortalama seviyeye 74.4 puan; son bir yıllık ortalama seviyeye 46.5 puan yakınız.*

## XUSIN - MSCI GOÜ Sanayi Endeksi

XUSIN - MSCI GOÜ Sanayi Endeksi Farkı  
(Normalize Edilmiş)

	Son 3 Ay	Son 1 Yıl
Kapanış		0.0
Minimum	39.8	-10.0
Maksimum	74.0	78.8
Ortalama	57.5	31.2
Minimuma Uzaklık	-39.8	10.0
Maksimuma Uzaklık	-74.0	-78.8
Performans	-3.4%	-4.8%

*Mevcut durumda, son bir yıllık ortalama seviyeye 31.2 puan uzağız.*

# FONLABÜYÜSÜN TÜRKİYE'NİN KİTLE FONLAMA PLATFORMU



Geleceğe değer katan  
girişim şirketlerine  
bugünden ortak olun!



[fonlabuyusun.com](http://fonlabuyusun.com)

Haftalık Veri Takvimi						
Tarih	TSİ	Ülke	Açıklanacak Veri	Dönemi	Beklenti	Önceki
08 Mayıs	03:30	Japonya	Jibun Bank Hizmet PMI (Final)	Nisan	-	54.9
08 Mayıs	09:00	Almanya	Sanayi Üretimi (Aylık)	Mart	%-1.1	%2.0
08 Mayıs	09:00	Almanya	Sanayi Üretimi (Yıllık)	Mart	%1.6	%0.6
08 Mayıs	09:00	Euro Bölgesi	AMB Yetkilisi Lane'in Konuşması			
08 Mayıs	11:30	Euro Bölgesi	Sentix Yatırımcı Güveni	Mayıs	-7.8	-8.7
08 Mayıs	17:00	ABD	Toptan Satış Envanterleri (Aylık, Final)	Mart	%0.1	%0.1
08 Mayıs	17:00	ABD	Toptan Ticaret Satışları (Aylık)	Mart	-	%0.4
08 Mayıs	17:30	Türkiye	Hazine Nakit Dengesi (milyar TL)	Nisan	-	-32.0
09 Mayıs		Çin	İhracattaki Değişim (Yıllık)	Nisan	%7.5	%14.8
09 Mayıs		Çin	İthalattaki Değişim (Yıllık)	Nisan	%-0.1	%-1.4
09 Mayıs		Çin	Dış Ticaret Dengesi (milyar dolar)	Nisan	70.25	88.19
09 Mayıs	09:00	Euro Bölgesi	AMB Yetkilisi Lane'in Konuşması			
09 Mayıs	15:30	ABD	FED Yetkilisi Jefferson'ın Konuşması			
09 Mayıs	19:05	ABD	FED Yetkilisi Williams'ın Konuşması			
10 Mayıs	09:00	Almanya	TÜFE (Aylık, Final)	Nisan	%0.4	%0.4
10 Mayıs	09:00	Almanya	TÜFE (Yıllık, Final)	Nisan	%7.2	%7.2
10 Mayıs	10:00	Türkiye	İşsizlik Oranı	Mart	-	%10.0
10 Mayıs	10:00	Türkiye	Sanayi Üretimi (Aylık)	Mart	%0.5	%-6.0
10 Mayıs	10:00	Türkiye	Sanayi Üretimi (Yıllık)	Mart	%-2.4	%-8.2
10 Mayıs	15:30	ABD	Çekirdek TÜFE (Aylık)	Nisan	%0.3	%0.4
10 Mayıs	15:30	ABD	Çekirdek TÜFE (Yıllık)	Nisan	%5.4	%5.6
10 Mayıs	15:30	ABD	TÜFE (Aylık)	Nisan	%0.4	%0.1
10 Mayıs	15:30	ABD	TÜFE (Yıllık)	Nisan	%5.0	%5.0
10 Mayıs	15:30	ABD	Reel Ortalama Haftalık Kazançlar (Yıllık)	Nisan	-	%-1.6
10 Mayıs	15:30	ABD	Reel Ortalama Saatlik Kazançlar (Yıllık)	Nisan	-	%-0.7
11 Mayıs	02:50	Japonya	Ödemeler Dengesi (milyar yen)	Mart	2890.7	2197.2
11 Mayıs	04:30	Çin	TÜFE (Yıllık)	Nisan	%0.3	%0.7
11 Mayıs	04:30	Çin	ÜFE (Yıllık)	Nisan	%-3.2	%-2.5
11 Mayıs	10:00	Türkiye	Ödemeler Dengesi (milyar dolar)	Mart	-5.73	-8.78
11 Mayıs	15:30	ABD	Haftalık İşsizlik Maaşı Başvuruları	6 Mayıs	-	242K
11 Mayıs	15:30	ABD	Devam Eden Başvurular	29 Nisan	-	1805K
11 Mayıs	15:30	ABD	Çekirdek ÜFE (Aylık)	Nisan	%0.3	%-0.1
11 Mayıs	15:30	ABD	Çekirdek ÜFE (Yıllık)	Nisan	%3.3	%3.4
11 Mayıs	15:30	ABD	ÜFE (Aylık)	Nisan	%0.3	%-0.5
11 Mayıs	15:30	ABD	ÜFE (Yıllık)	Nisan	%2.4	%2.7
12 Mayıs		Almanya	Ödemeler Dengesi (milyar euro)	Mart	-	22.6
12 Mayıs	15:30	ABD	İhracat Fiyat Endeksi (Aylık)	Nisan	%0.2	%-0.3
12 Mayıs	15:30	ABD	İhracat Fiyat Endeksi (Yıllık)	Nisan	-	%-4.8
12 Mayıs	15:30	ABD	İthalat Fiyat Endeksi (Aylık)	Nisan	%0.3	%-0.6
12 Mayıs	15:30	ABD	İthalat Fiyat Endeksi (Yıllık)	Nisan	-	%-4.6
12 Mayıs	17:00	ABD	Michigan Üniversitesi Güven Endeksi (Öncü)	Mayıs	63.0	63.5
12 Mayıs	17:00	ABD	Michigan Üniversitesi Mevcut Koşullar (Öncü)	Mayıs	67.5	68.2
12 Mayıs	17:00	ABD	Michigan Üniversitesi Beklentileri (Öncü)	Mayıs	60.8	60.5
12 Mayıs	17:00	ABD	Michigan Üniversitesi 1 Yıllık Enflasyon Beklentisi (Öncü)	Mayıs	-	%4.6
12 Mayıs	17:00	ABD	Michigan Üniversitesi 5-10 Yıllık Enflasyon Beklentisi (Öncü)	Mayıs	-	%3.0

Kaynak: Bloomberg, TCMB, TÜİK, HLY Araştırma, Foreks Türkiye



# AKLIN YOLU AÖS

**AÖS, Google Play ve App Store'da!**  
Geç kalmadan akıllı telefonunuza yükleyin.

Sonuç veren yatırım kararlarının  
püf noktası, finans piyasalarını  
doğru yorumlamaktır.  
Kişisel finansal asistanınız  
AÖS'le tanışın,  
akıl odaklı öneriler sayesinde  
yatırım deneyiminizi iyileştirin.



## Halk Yatırım Araştırma



Halkyatirimarastirma@halkyatirim.com.tr



+90 216 285 09 00

## Halk Yatırım Araştırma

Banu KIVCI TOKALI	Araştırma Direktörü	BTokali@halkyatirim.com.tr +90 216 547 81 88
İlknur TURHAN	Müdür Perakende, Cam, Çimento, GYO, Mobilya, Gıda	ITurhan@halkyatirim.com.tr +90 216 547 81 85
Ayşegül BAYRAM	Uzman Strateji, Telekom, Madencilik, Savunma, Yazılım, Teknoloji, Enerji, Tarım	ABayram@halkyatirim.com.tr +90 216 547 87 30
Özlem MUTCAN ELBAŞI	Uzman Makroekonomi	Ozleme@halkyatirim.com.tr +90 216 547 81 70
Emil ABDULLAYEV	Uzman Demir-Çelik, Petrol & Gaz, Organik Gıda & İçecek	EAbdullayev@halkyatirim.com.tr +90 216 547 87 24
Yasin SARIHAN	Uzman Yardımcısı Otomotiv	YSarihan@halkyatirim.com.tr +90 216 547 87 26

## ÇEKİNCE

Bu rapor ve yorumlardaki yazılar, bilgiler ve grafikler yalnızca bilgi edinilmesi amacıyla derlenmiştir. Burada yer alan yatırım bilgi, yorum ve tavsiyeleri yatırım danışmanlığı kapsamında değildir. Yatırım danışmanlığı hizmeti, yetkili kuruluşlar tarafından kişilerin risk ve getiri tercihleri dikkate alınarak kişiye özel, imzalanacak yatırım danışmanlığı sözleşmesi çerçevesinde sunulmaktadır. Burada yer alan yorum ve tavsiyeler ise genel niteliktedir. Bu tavsiyeler mali durumunuz ile risk ve getiri tercihlerinize uygun olmayabilir. Bu nedenle, sadece burada yer alan bilgilere dayanarak yatırım kararı verilmesi beklentilerinize uygun sonuçlar doğurmayabilir. Halk Yatırım, bu bilgilerin doğru, eksiksiz ve değişmez olduğunu garanti etmez, bilgi eksikliği ve yanlışlığından hiçbir şekilde sorumlu tutulamaz. Raporda yer alan ifadeler, hiçbir şekilde alış veya satış teklifi olarak değerlendirilemez. Halk Yatırım'ın rapordaki bilgiler dolayısıyla ortaya çıkabilecek doğrudan ve dolaylı kazanç ve zararlarla ilgili herhangi bir sorumluluğu yoktur. Bu ileti 05 Kasım 2014 tarih ve 29166 sayılı Resmi Gazetede yayınlanan ve 01 Mayıs 2015 tarihinde yürürlüğü giren "Elektronik Ticaretin Düzenlenmesi Hakkında" çıkan kanunun 2.Maddesi c bendinde belirtilen Ticari Elektronik ileti kapsamında değildir.

